



粮食市场信息

本期要目

- 新年寄语
- 1月上旬湖北粮食市场价格监测情况
- 农业部门防御有力有序 农产品市场总体平稳
- 国际米价在 2009 年底突然跟随灾情暴涨
- 新年稻价继续看好 结构调整助涨利润空间
- 国内南部地区面粉市场整体平稳 局部波动
- 近期湖北武汉泰国香米涨得较“凶”
- 目前襄樊地区稻价走强 米价趋弱
- 俄统计局称 09 年俄罗斯谷物产量减少 10.3%
- 今年菲律宾稻米产量有望创最高纪录
- 近期湖北省最低收购价粮食成交情况汇总

第 1 期

总第 80 期

2010 年 1 月 15 日

湖北粮食信息中心编印

新年寄语

新版湖北粮食网虎年全新亮相

风雨送春归，飞雪迎春到。新年来临的钟声敲过之后，崭新的 2010 年微笑着向我们走来。首先在这里，谨向我们刊物的忠实读者们致以最最诚挚的祝愿，在这恭迎新春的喜庆日子里，一同总结过去，制定未来，凝聚力量，蕴蓄智慧，待到春风送暖时，化作奋进的动力，扬起风帆，再创辉煌。

近年来，我们华中粮食中心批发市场加强了以“一网”（湖北粮食网）、“一刊”（《粮食市场信息》半月刊）、“一系统”（湖北粮食价格监测系统）为主的全省粮食价格信息发布平台的建设，初步构建了湖北粮食市场监测系统，努力发挥着国家级粮食市场的信息服务功能。

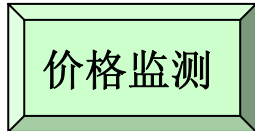
其中，我们作为湖北省粮食信息的专业门户网站，新版湖北粮食网已经在虎年全新亮相。

“湖北粮食网”一直秉承着“传播粮食信息，服务粮食市场”的宗旨，为进一步提升全省粮食信息化水平，实现湖北从粮食大省向粮食强省的大跨越而努力耕耘着。2010 年虎年元旦推出的新版“湖北粮食网”就是献给全省粮食生产者、经营者和管理者的一份新年大礼！

新版“湖北粮食网”不仅完善了原有的信息中心、交易中心和价格中心，还新增了三农资讯、市场价格曲线图、网上交易实时行情、音频视频展示等栏目，版面形式也是焕然一新。并借此打造具有湖北特色的权威性的粮食市场信息和粮食电子交易专业服务平台，充分发挥国家级粮食市场的信息、交易服务功能。我们会一如既往的为广大“粮食人”提供更高质量的一站式服

务。

一片绿叶，饱含着它对根的情谊；一句贺词，浓缩了我对你们的祝愿。让我们在新的一年里，奏响事业新的华章，向着更高的目标奋进，为创造美好和谐社会而共同努力。



1 月上旬湖北粮食市场监测情况

稻谷：湖北省中晚稻最低收购价政策已经在 09 年 12 月底结束。进入新的一年，我省稻谷市场购销略显活跃，稻谷市面可流通粮源不足。受雨雪天气较多、中晚籼稻大部分进入国有粮库、农户对余粮十分惜售等因素的影响，春节前稻米供应将主要来自于企业、贸易商及各级批发商，价格底部整体有所抬升，部分地区价格稳步上扬，其中以优质稻上涨幅度较大。

2010 年元月初以来，中晚籼稻价格自底部反弹的迹象已非常明显，市场监测显示：湖北省荆州地区 09 年产三级中晚籼稻谷收购价格在每百斤 94-95 元左右，标一中晚籼大米的出厂价格在每市斤 1.34 左右，价格比去年底每市斤上扬 2 分钱左右；当地优质稻谷市场收购价格在每百斤 103 至 104 元左右，比 12 月下旬每百斤上扬 3 元；黄冈地区 09 年产 3 级中晚籼稻谷的收购价格在每百斤 93-94 元左右，标一中晚籼大米的出厂价格在每市斤 1.33 元，优质大米的出厂价格在每市斤 1.42-1.44 元之间，并且大米副产品的价格也随之水涨船高，普通碎米的价格由上旬的每市斤 0.90 元上涨到目前的每市斤 1.05 元。；襄樊地区 09 年产 3 级中晚籼稻谷的收购价格在每百斤 92-93 元左右，优质稻谷的收购价格在每百斤 96 元附近，分别比去年 12 月下旬每

百斤上涨 1-2 元，不过当地因为经常停电，米厂开工率不高。而与小幅上涨的中晚稻原粮价格相比，成品大米价格平稳，当地优质米市场价格稳定在每市斤 1.48 元左右。在广州销区，湖北仙桃产两优陪九大米价格由 12 月下旬的每市斤 1.59 元上涨到目前的每市斤 1.64 元，并且，销区市场大米的销售速度有所加快。

春节来临，省内稻米需求进入季节性旺季。受需求旺盛支撑，随着节前消费高峰的到来，普通晚稻的收购价格一路小幅上扬，种粮农户的惜售心理加重，稻谷购储企业和加工企业入库数量明显减少，不过由于近期中央和部分地方储备粮轮换计划即将启动，市场对后市的稻谷价格走势保持较为谨慎观望态度。

小麦：新年的第一个交易日，华中粮食中心批发市场举行的临储进口小麦成交火爆依旧。1 月 6 日计划交易进口小麦 2.12 万吨，全部成交，其中：澳标准白麦成交 1.25 万吨，成交均价 1818 元 /吨；加西红春 1 号成交 0.32 万吨，成交价 2050 元/吨；美 2 号春麦成交 0.2 万吨，成交价 1900 元/吨；美 2 号软红冬成交 0.35 万吨，成交价 1750 元/吨。自 11 月 25 日进口麦恢复投放以来，由于国家调低拍卖底价，价格相对低廉，普遍受到市场的追捧，成交率一直保持较高位置。近期临储进口小麦成交量已经高过托市小麦成交量，说明进口小麦替代或补充作用较为明显，市场曾预计国储进口麦将对国内小麦的冲击逐步显露出来。

在 1 月 6 日举行的湖北省最低收购价小麦拍卖上，计划销售小麦 4.99 万吨，全部流拍。在 1 月 13 日临储进口小麦停止投放后，最低收购价小麦的成交率有所上升，计划销售小麦 5 万吨，实际成交 0.24 万吨，成交率 4.8%，

成交均价 1821 元/吨，其中：08 年白小麦以 1830 元/吨成交；09 年白小麦成交价 1810 元/吨。最低收购价小麦成交量、成交率在 11 月上旬经过一个多月的上升后，已连续三周下挫，究其原因是过去一个月最低收购价小麦和国家临时存储进口小麦竞价交易成交量较大，近期已陆续进入流通，多数面粉厂在经过较长一段时间的备货补库后，企业库存也较前期充足，采购暂且放缓，目前加工企业原料采购心态理性，增加采购库存的积极性低于去年同期。

目前各市场主体对春节前的小麦市场多持平稳预期，认为出现异常波动的机率已经不大。一是随着春节的不断临近，国家对节日期间的市场调控力度将有增无减，将会继续保持最低收购价小麦的投放，此举将会进一步强化春节前小麦和面粉市场的平稳预期。二是目前面粉销售旺季特征仍不明显，面粉批发价格保持平稳。有的企业甚至认为春节前面粉销售出现旺季的可能性已不大，加工企业大幅增加小麦库存的动力显得不足。三是由于小麦市场供应总体充足，市场对未来价格上涨预期有所偏弱。

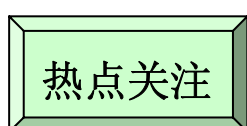
食用油：一路“高歌猛进”的食用油批发价格终于在 2010 年元月上旬停下脚步。近日，受大豆期货价格下调影响，湖北市场食用油价格开始下跌，据市场监测各品种具体价格如下：散装二级菜籽油批发价格 8600 元/吨，比去年底下降 100 元/吨；散装一级色拉油批发价格 7980 元/吨，比去年底下降 70 元/吨；散装一级豆油批发价格 7900 元/吨，比去年底下跌 110 元/吨。特别是在批发市场，大部分包装品牌油每瓶下降 1 元，包装油中，除金龙鱼、中昌及鲁花等部分品牌外，其他所有产品每瓶降价 1 元左右。

据悉，期货市场油脂价格领跌是近期食用油批发价格下跌的首要原因。

1月7日，国内三大期货交易所二十余个品种集体下跌。在大连商品交易所，豆类品种大幅下挫，盘中一度触及跌停，最终豆粕、豆油与豆一、豆二主力合约分别以 2.29%、2.92%、2.32%和 2.82%的跌幅收盘。下跌趋势迅速反映到现货市场，食用油价格下降。

此外，国家政策的平抑也拉动了食用油价格的回调。据悉，国家将于近期开始销售国家临时存储食用油。近期，针对食用油价格不断上扬的趋势，国家一直在引导市场恢复理性，不断放出“粮油储备充足没理由大涨”等声音，逐步打消消费者的“食用油油荒”心理，消费市场不再反常火爆。国家发展改革委近日也发出通知，要求各地发展改革、价格主管部门做好保障市场供应和稳定物价工作。通知指出，当前粮、油、肉、糖等主要商品国家储备货源充足，保证市场供应具有雄厚的物质基础。

不过，据市场走访调查，食用油价格下降，但是销量并未快速提升。随着春节来临，食用油本应正式进入消费高峰期，但最近一段时间，市场十分冷清，进货商都开始观望，停止进货。与去年同期相比，销量有所下降。



农业部门防御有力有序 农产品市场总体平稳

自1月3日我国从北往南部分地区先后遭遇暴雪寒潮天气影响以来，农业部派出的各工作组深入田间地头、畜禽圈舍、养殖鱼塘，与基层干部群众一起研究应对暴雪寒潮天气的对策措施。据各工作组反映和农业部农产品批发市场信息网监测，截至目前，种植业、畜牧业、渔业防灾工作有力有序，农产品市场价格总体平稳。

据农业部农产品批发市场信息网监测,1月3日北方部分地区暴雪以来,全国及北京、天津、武汉、长沙等主要城市的主要农产品价格呈整体上扬趋势。1月5日后,由于气温回升,冰冻限行的高速路段陆续开通,农产品市场流通速度加快,价格呈下降走势。截至目前,农产品批发市场总体比较平稳,有升有降。

市场观察

国际米价在 2009 年底突然跟随灾情暴涨

2009年12月份,国际大米价格(曼谷离岸价,25%破碎率,下同)为497美元/吨。与上月相比,大涨14.8%,创出了年内月度涨幅之最。国际米价在2009年底突然暴涨,引发全球关注。

国际米价暴涨,与贸易前景有关

国际大米价格突然走强,主要跟大米贸易前景有关,或者说主要跟权威机构对全球大米供求预测的意外调整有关。据联合国粮农组织(FAO)2009年11月份预测,2009/10年度全球大米产量为4.4860亿吨,比上年度减少2.3%;消费量为4.5130亿吨,比上年度增长1.2%。全球大米产不足需,期末库存为1.2130亿吨,同比下降2.3%。FAO在2009年12月份的报告中仍然维持这一判断,只是把产量和消费量数据调整为4.5080亿吨和4.5390亿吨,产需缺口也由上月的270万吨调高为310万吨。与此相对应,去年11月份的国际米价一改前几个月的跌势,上涨3%;12月份的国际米价更是大涨近15%。

不过,FAO在11月份之前的几份报告中,都一致认为2009/10年度的全球大米供大于求。比如,时间上最相接近的2009年7月份报告认为,2009/10

年度全球大米产量和消费量分别为 4.602 亿吨和 4.553 亿吨，年度新增库存 490 万吨。

最早做出数据调整的是美国农业部。2009 年 8 月 12 日，美国农业部发布了当月的农产品供求预测报告。与以往报告不同的是，该报告把国际大米供求做了方向性调整，即把原先全球大米供大于求的判断突然改为产不足需。在随后的 4 份月度报告中，美国农业部继续坚持全球大米产不足需的判断。但是，美国农业部的数份报告对国际大米价格似乎没有影响，去年 8 至 10 月份的国际米价分别下跌 3.5%、1.1%和 4.3%。

可以说，FAO 去年 11 月份发布的这份与美国农业部观点一致的报告，改变了至少影响了市场预期。FAO 在这份报告中称，2009 年 7 月份以来，受气候异常和自然灾害影响，亚洲一些国家的大米生产形势恶化。其中受影响最大的是印度，先旱后涝，大米产量可能会降到 8400 万吨，比上年锐减 15%，而本国需求量则会达到 8900 万吨，致使印度在 20 年里首次变成大米进口国。此外，台湾、日本、尼泊尔、巴基斯坦和菲律宾等国家和地区的大米生产，受到了地震、龙卷风、泥石流和洪灾的影响。

相关事例好像进一步印证了美国农业部和 FAO 的判断。去年 11 月份，印度财政部长曾表示，印度必须进口大米。印度贸易部长也曾表示，印度将与泰国和越南政府讨论大米采购事宜，希望通过政府间的交易进口大米，这将是印度 21 年来首次进口大米。上个月，菲律宾统计局表示，2009 年稻米产量预计为 1642 万吨，比上年的 1682 万吨减少 2.4%，出现 11 年来首次下滑。为保证国内供应，菲律宾国家食品署在 2009 年 12 月 8 日举行的招标会

上买入了 47.4 万吨大米，平均价格为每吨 625 美元，高于同年 11 月 4 日招标会上签订的每吨 480 美元的价位。

当然，导致国际米价上涨的不仅仅是供求因素。其中，大米第二大出口国越南的货币大幅贬值、美元等币种流动性过剩引发的通胀预期以及海运费用上涨等也是推动国际米价上涨的重要因素。

国际大米价格的暴涨暴跌，也跟市场本身的特点有关。事实上，国际大米市场一直就是一个交易量很小的市场，绝大多数年份的贸易量低于 3000 万吨，尚不到全球大米产量的 1%。像这种狭窄的市场，波动性是其显著特点。

国际米价波动，对我国影响有限

国际米价的大幅波动，对我国大米市场也有影响。不过，由于国内大米市场是一个自求平衡的市场，所以这种影响即使有也相当有限。我国的大米贸易量很小，对外依存度很低。近些年来，我国的稻米出口量约 100 万吨左右，不到当年产量的 1%；进口量只有几十万吨，几乎可以忽略不计。

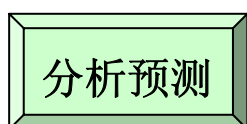
从国内市场看，我国目前的稻米价格确实处于历史高位。2009 年，除早籼稻价格略显疲弱外，晚籼稻和粳稻价格均创出历史新高。其中，早籼稻价格自 2009 年 5 月份进入下降通道以来，一直滑落至 11 月份的 1816 元/吨；晚籼稻价格 2009 年 12 月份一改自 7 月份以来的跌势，反弹至 1906 元/吨，接近历史最高价；粳稻价格在 2009 年 8 月份突然涨至 2170 元/吨，之后的 3 个月里基本上维持在这个水平，12 月份又涨至 2226 元/吨，环比涨 4.1%，再创历史新高。

由于原料价格要占到大米生产成本的 80%左右，所以稻谷价格的持续攀升，必然会带动大米价格出现上涨。2009 年 12 月份，早籼米批发价为 2768

元/吨，环比涨 0.9%，同比涨 2.3%，比年初涨 2.1%；晚籼米批发价为 2903 元/吨，环比涨 1.3%，同比涨 2.5%，比年初涨 2.2%；粳米批发价为 3423 元/吨，环比涨 2.8%，同比涨 16.1%，比年初涨 1.4%。

国内稻米价格的持续上涨，主要归因于政策利好。2009 年，政府在 2008 年实行运费补贴和临时收储政策的基础上，又先后出台了提高最低收购价、增储扩容和取消出口关税等一系列政策，推动稻米价格持续走高。此外，消费需求回暖、能源价格的上调和物流成本的增加也对稻米价格的攀升起到了一定的助涨作用。

展望后市，预计国内稻米价格仍将维持稳中有涨的运行格局。一方面，政府为增加农民收入和保障国内粮食供给，有必要将粮食价格维持在相对较高的水平；另一方面，稻谷连续 6 年增产，累积了相当大的库存，而且随着 CPI 由负转正，通胀预期增强，政府为保持物价稳定，也会对大米市场进行适当干预。



新年稻价继续看好 结构调整助涨利润空间

据中华粮网最新发布的供需平衡表显示，2009 年国内稻谷市场仍维持总量平衡有余格局，但区域平衡和品种结构矛盾仍然存在。预计 2009 年国内稻谷消费量 18375 万吨，其中口粮消费 15575 万吨，饲料用粮 1500 万吨，工业用粮 875 万吨，其他用粮 425 万吨。从进出口情况看，受出口配额等限制，2009 年国内稻谷（大米按 70% 折率）出口量预计 115 万吨，同比减少 20 万吨；因国内稻米继续增产，预计 2009 年国内稻谷进口量 40 万吨，与上年基本持平，仍

保持在较低水平。

2009年我国粮食总产量实现42年来首次连续6年增产，首次连续3年稳定在1万亿斤以上。据国家统计局抽样调查，2009年全国粮食总产量10616亿斤，同比增长0.4%。其中，夏粮产量2467亿斤，同比增长2.2%。早稻产量665亿斤，同比增长5.3%。全国秋粮产量为7484亿斤，同比减少0.6%。全国清仓查库统计，以2009年3月末为时点，全国国有粮食企业粮食库存4508亿斤，账实相符率99.7%，质量合格97.1%。等等数据说明，我国粮食的供需关系已由前些年的偏紧平衡向总量平衡有余的格局转变。

按照经济学理论，一般情况下，产品供大于求时将导致其价格下跌。那么，2010年我国的稻谷市场价格走势将会如何呢？笔者认为，稻谷价格并不完全由“基本面”这个单一的因素所决定，综合多方面因素分析，粮食丰产不会大幅压制价格看好势头，2010年我国稻谷市场价格仍然看好。

一、随着全球经济一体化步伐的加快，中国经济的发展和波动受国际因素变化影响的比例已超过50%，包括稻谷在内的我国粮食市场同样不会独善其中。输入性通胀通过推高生产资料价格，对化肥、农药、农用塑料薄膜等农业生产资料价格形成了较大的上涨压力，并反映到国内粮食价格上。

二、国际粮食价格总体仍然紧张，生产和消费的地区性矛盾突出。国际谷物理事会曾经发布报告称，2009/2010年度全球谷物产量为17.6亿吨，比上年度的实际产量减少3300万吨。联合国粮农组织预测，到2050年全世界人口将突破90亿，届时粮食产量必须提高70%才能满足人们的吃饭需求。粮农组织报告披露，2009年11月份平均食品价格指数为188点，已经达到2008年9月份以来的最高点，警告世界食品价格即将在今年呈现新一轮上扬。据中华

粮网消息，目前泰国100%B级大米价格已经达到620美元/吨以上。国际大米价格的坚挺必然对国内稻米价格构成支撑和拉动。

三、国家政策支持粮食价格稳步提升到合理水平。2009年12月5日至7日召开的中央经济工作会议强调，要巩固农产品保障供给能力、促进农民增收，提高农业综合生产能力，完善农业补贴和价格支持制度，保持主要农产品价格基本稳定，提高主要粮食品种最低收购价格水平。中央农村工作会议明确提出“稳定发展粮食生产的信号不能变、要求不松、支持力度不能减”。2010年“一号文件”将连续七次锁定“三农”。预计2010年稻谷最低收购价格继续有一定幅度的调高，市场粮价比较看好。

四、通胀预期助推新年粮价。2009年11月，居民消费价格同比上涨0.6%，同比由上月的下降转为上涨。中华粮网权威统计显示，自2009年1月4日以来，全国原粮收购价格指数已从去年的98.45上升到2010年1月10日的110.24。

另外，经济复苏导致原油价格上涨（目前纽约原油期货突破每桶82美元），生物能源概念重提，为拯救金融危机集中投放的巨额资金最终流入市场，国内预期性通胀及输入性通胀影响，加上粮食生产的结构性矛盾及其他因素影响，均对2010年的粮食价格构成利好支撑。

但是，我们也应该看到，随着人民生活水平的提高，消费结构更趋多样化，人均口粮消费量呈下降趋势。国内大米市场季节性、区域性、结构性供求矛盾客观存在，大米价格存在阶段性、局部性波动甚至下行的可能。尤其在南方地区，近年来伴随国家北粮南运政策的持续实施，粳米消费比例逐步提高，对当地籼米形成一定程度的打压。

据测算，按当前晚籼稻谷收购价93元/百斤，出米率65%，大米批发价1.32

元/斤计，每加工100斤晚籼稻仅获利0.5元。利润相当低微。

但如果以高档优质稻为原料进行生产，情况就不一样了。以稻谷品种湘晚籼17号为例，在2009中国中部（湖南）国际农博会上，用湘晚籼17号为主要原料加工成的某品牌大米，其精品包装价格达到148元/盒（2.5公斤装），折合约30元/斤。如果按稻谷收购价130元/百斤计算，加工100斤稻谷的利润达到1645元（精品包装成本及宣传成本除外）。利润是加工普通产品的3000多倍。

对粮食企业及粮农朋友来说，既要看到当前粮食生产的大好形势，又要根据市场需求与时俱进。要加快稻谷品种结构调整步伐，大力发展优质稻的生产、收购及加工。积极发挥种粮专业合作社的作用，开展卓有成效的土地流转，主动掌握粮食市场行情动态，通过规模化、科学化、规范化的经营手段，去获取新年的更大收益。

市场动态

国内南部地区面粉市场整体平稳 局部波动

1月上旬以来，国内南部地区面粉市场整体平稳，局部小幅波动。

上海：批发市场面粉批发价格为2370元/吨，下降了30元/吨；零售市场散装特一面粉零售价格为3900元/吨，较上周上涨了130元/吨。

浙江：衢州市场特一粉报价2480-2540元/吨，特二粉报价2280-2240元/吨，持平。杭州地区面粉市场河南产特一面粉平均销售价格为2600元/吨，河南产特二面粉平均销售价格为2360元/吨，持平。

福建：福州特一面粉出厂价2480-2560元/吨，持平。

广东：广州特一面粉出厂价 2550-2600 元/吨，持平。

广西：南宁特一面粉批发价 2480-2520 元/吨，持平。

江苏：无锡特一粉出厂价格 2480 元/吨，特二粉出厂价格 2280 元/吨，持平。常州特一粉出厂价格为 2600 元/吨，特二粉出厂价格 2400 元/吨，持平。扬州特一面粉出厂价 2540 元/吨，特二面粉出厂价 2320 元/吨，上扬 20 元/吨。镇江特一粉出厂价格 2490 元/吨，特二粉批发价格 2290 元/吨，持平。连云港地区地产特一面粉平均出厂价 2450 元/吨，上扬 20 元/吨，特二面粉平均出厂 2350 元/吨，持平。盐城地产特一面粉平均出厂报价 2500 元/吨，特二面粉平均出厂价 2320 元/吨，持平。

安徽：滁州市场特一面粉批发价 2.60 元/公斤，零售价 2.86 元/公斤，下跌 0.04 元/公斤。特二面粉批发价 2.40 元/公斤，零售价 2.66 元/公斤，下跌 0.04 元/公斤。淮北地区特一粉零售价 2.80 元/公斤，与上周持平，优质特一粉 5 公斤小包装零售价 4.40 元/公斤，持平；优质特一粉 10 公斤小包装零售价 4.00 元/公斤，持平。亳州集市面粉市场平稳，目前优质特一粉批发价 3.35 元/公斤，零售价 3.4 元/公斤；特一粉批发价 3.15 元/公斤，零售价 3.2 元/公斤；特二粉批发价 3 元/公斤，零售价 3.05 元/公斤。

预计近期国内南部地区面粉市场仍以平稳为主。

国内市场

近期湖北武汉泰国香米涨得较“凶”

受泰国等稻米主产国粮价提升以及国内春节需求拉动的双重影响，近期，湖北武汉市场上的米价出现波动，其中泰国香米等价格涨得较“凶”。

零售市场上，东北大米由1.78元/斤涨到1.95元/斤，粳米1.7元/斤左右，涨幅在5%-10%，而5公斤装的一款进口泰国香米则从62.4元升到了73.9元，涨幅达18%。多家超市称，销售量未出现大的变化，而为了保证节日市场供应，超市早已做好储备。

武汉市商务局信息中心数据显示，上周，受国际市场影响，粮食批发价格略有上涨，中籼米一级每市斤由1.33元上涨到1.37元，晚籼米一级每市斤由1.42元上涨到1.47元，粳米一级每市斤由1.6元上涨到1.65元，东北米一级由每市斤1.75元上涨到1.8元，东北米二级由每市斤1.6元上涨到1.7元，09年产优质米由每市斤1.53元上涨到1.6元。业内人士分析，因临近春节，粮价有所波动，属于正常浮动范围。粮食的零售价格将稳中有升，但涨幅不会太大。

与此同时，笔者走访本地多家超市了解到，目前，泰国进口香米约占武汉大米市场10%的份额，其零售价近期不降反涨，近3个多月来上涨了10%-15%。在解放大道一家超市，一款10公斤装的泰国香米，从109元涨至125元；5公斤袋装泰皇泰国香米，从44.9元涨至52.9元。

“泰国香米不会因‘零关税’大降价。”深圳中泰米业、武汉美丰谷物等泰国米进口商介绍，此前，泰国进口香米关税仅为1%，取消关税后，50斤香米的进口成本大约可便宜1元多钱，反映到终端零售价上，一斤香米最多也就便宜几分钱。另一方面，由于货源紧俏，去年下半年以来，由于泰国香米出关价格上调，进价同比上涨了300-400美元/吨，这直接刺激了国内市场香米的零售价走高。目前，不少进口商都在观望，不敢轻易拿货。

目前襄樊地区稻价走强 米价趋弱

据市场监测：截至目前，湖北省襄樊地区稻谷市场价格持续走强，大米市场价格维持弱势稳定状态。

具体市场行情如下：09 年产中晚籼稻，市场主流收购价格在 0.93—0.94 元/斤左右，较去年年底上涨 0.01 元/斤。当地加工企业，标一中晚籼米，出厂价格为 1.32 元/斤，价格稳定。年底临近，质量上乘的原粮，农户一般留作口粮，惜售意愿增强；随着节日性消费旺季临近，预计后期当地稻米市场价格将会有所带动。

上旬湖北荆门大米价格基本稳定

1 月上旬，汇总湖北省荆门市各县市区物价部门监测上报的主要粮油商品和农副产品价格与 12 月下旬比，成品粮价格基本稳定，食用油价格小幅上涨，农副产品价格小幅波动。

成品粮价格基本稳定。每 500 克早籼米 1.48 元、中籼米 1.57 元、晚籼米 1.78 元、面粉 1.42 元、面条 1.44 元，价格基本稳定。与去年同比，监测的 5 种成品粮价格平均上涨 4.02%。

食用油价格小幅上涨。每 500 克散装色拉油 4.58 元涨 0.88%，金龙鱼调和油 56.9 元/5 升涨 1.03%，散装菜籽油 4.78 元与上期持平。与去年同比，金龙鱼调和油降 5.98%，菜籽油、色拉油分别涨 1.27%、8.02%。

农副产品价格小幅波动。每 500 克油菜籽 1.85 元、小麦 0.87 元、花生 2.42 元、芝麻 5.34 元、绿豆 2.82 元，小幅上涨；豆粕 1.92 元、麦麸 0.83 元，小幅下降；早籼稻 0.9 元、中籼稻 0.92 元、晚籼稻 0.93 元，价格与上

期持平。与去年同期比，15种农副产品收购价格平均上涨8.31%，其中小麦涨10.35%，花生涨35.96%，麦麸涨18.8%。

国际市场

俄统计局称09年俄罗斯谷物产量减少10.3%

据俄罗斯联邦统计局表示，2009年俄罗斯谷物产量（净重）为9703万吨，比2008年减少了10.3%。

2009年冬季及春季小麦产量为6169万吨，相比之下，2008年为6370万吨。大麦产量为1787万吨，比2008年减少了22.8%。黑麦产量为433万吨，年比减少3.8%。燕麦产量为540万吨，年比减少7.5%。玉米产量为394万吨，年比减少41%。

2009年俄罗斯粟产量为26.4万吨，荞麦产量为56.4万吨，豆科植物产量为153万吨。稻米产量超过了2008年的水平，达到了90.8万吨。

2009年俄罗斯葵花籽产量为642万吨，相比之下，2008年为735万吨。冬季和春季油菜籽产量为66.7万吨，大豆产量为87.7万吨，比上年增长了27.3%。

今年菲律宾稻米产量有望创最高纪录

由于持续干燥状况可能趋于缓和，今年菲律宾稻米产量可能增至创纪录的水平，这意味着这个最大的大米进口国可能不需要进口更多的大米。目前菲律宾已经为今年采购了220万吨大米。政府官员表示，2010年大米供应充足。菲律宾农业部大米项目部主任Frisco Malabanan说，厄尔尼诺天气温

和，对稻米生产有利，今年稻米产量至少达到 1740 万吨，创下历史最高纪录。如果 2010 年财政预算得到通过，那么产量可能超过 1800 万吨，因为财政预算将提高灌溉支出及补贴。

交易信息

近期湖北省国家政策性粮食成交情况汇总

从1月1日至1月14日，白小麦成交3200吨，最高价1830元/吨，最低价1810元/吨，成交均价1830元/吨。澳标准白成交12500吨，最高价1870元/吨，最低价1810元/吨，成交均价1818元/吨。加西红春1号成交3200吨，成交均价2050元/吨。美2号春麦成交2000吨，成交均价1900元/吨。美2号软红冬麦成交3500吨，成交均价1750元/吨。其余流拍。国家临时存储稻谷全部流拍。另外，存放在湖北的国家临时存储进口小麦已基本销售完毕，1月13日开始停止销售。

价格信息

全国粮油批发市场现货成交价格

2010年1月12日

单位：元/吨

品种	等级	市场名称	平均	最高	最低
白小麦	中等	福州粮油批发市场	2100		
白小麦	中等	华中粮食中心批发市场	1800		
红小麦	中等	福州粮油批发市场	2140		
红小麦	中等	华中粮食中心批发市场	1720		
麦皮	中粗	福州粮油批发市场	1780		
小麦	二等	黑龙江粮油批发市场	1693	1740	1610
小麦	二等	四川省粮油批发市场	2080		
硬白麦	二等	山西运城小麦批发交易市场	2180		
硬白麦	三等	山西运城小麦批发交易市场	2060		
稻谷	二等	黑龙江粮油批发市场	2257	2480	1920
稻谷	三等	四川省粮油批发市场	1930		
水稻	三等	吉林粮食中心批发市场	2280	2400	2100

晚籼谷	07 年	福州粮油批发市场	1960		
晚籼谷 09	中等	南方粮食交易市场	1960		
早籼稻 09	中等	南方粮食交易市场	1860		
早籼谷	07 中等	福州粮油批发市场	1940		
早籼谷	中等	华中粮食中心批发市场	1840		
中籼谷	中等	华中粮食中心批发市场	1910		
安徽粳米	中等	南方粮食交易市场	3200		
大米	标一	吉林粮食中心批发市场	3280	3350	3100
大米	标一	四川省粮油批发市场	2550		
东北粳米	中等	南方粮食交易市场	3400		
东北米	标一	福州粮油批发市场	3660		
东北米	标一	杭州粮油批发交易市场	3840	3860	3820
江西优米	标一	福州粮油批发市场	3960		
粳米	标一	山西运城小麦批发交易市场	3730		
粳米	标一	华中粮食中心批发市场	2720		
粳米	标一	北京锦绣大地玉泉路粮油批发市场	3790	4120	3460
粳糯米	标一	浙江省东南粮油批发市场	5300	5400	5200
粳糯米	标一	杭州粮油批发交易市场	5400	5420	5380
糯米	标一	华中粮食中心批发市场	5000		
糯米	中等	南方粮食交易市场	5000		
晚粳米	标一	浙江省东南粮油批发市场	3130	3200	3020
晚粳米	标一	杭州粮油批发交易市场	3240	3260	3220
晚粳米	特制	浙江省东南粮油批发市场	3300	3360	3240
晚粳米	特制	杭州粮油批发交易市场	3400	3420	3380
晚籼米	09 浦城	福州粮油批发市场	3140		
晚籼米	标一	浙江省东南粮油批发市场	2760	2760	2720
晚籼米	标一	华中粮食中心批发市场	2920		
晚籼米	标一	杭州粮油批发交易市场	2820	2840	2800
晚籼米	标一	北京锦绣大地玉泉路粮油批发市场	2900	2900	2900
晚籼米 06	杂交	南方粮食交易市场	3040		
小米	中等	北京锦绣大地玉泉路粮油批发市场	4700	5600	3800
早籼米	标一	杭州粮油批发交易市场	2860	2860	2860
早籼米	标一	福州粮油批发市场	2720		
早籼米 07	杂交	南方粮食交易市场	2800		
中籼米 09	中等	南方粮食交易市场	3000		
籼糯米	标一	福州粮油批发市场	5160		
籼糯米	标一	浙江省东南粮油批发市场	5100	5200	5000
籼糯米	标一	杭州粮油批发交易市场	5200	5220	5180
玉米	二等	黑龙江粮油批发市场	1619	1780	1490
玉米	二等	杭州粮油批发交易市场	2000	2020	1980
玉米	二等	山西运城小麦批发交易市场	1720		
玉米	二等	吉林粮食中心批发市场	1620	1650	1500
玉米	二级	北京锦绣大地玉泉路粮油批发市场	2000	2100	1900

玉米	中等	福州粮油批发市场	2020		
玉米	中等	华中粮食中心批发市场	1880		
玉米	中级	四川省粮油批发市场	2020		
次粉	中等	福州粮油批发市场	1920		
面粉	精制	华中粮食中心批发市场	2720		
面粉	物一东北	山西运城小麦批发交易市场	2490		
大豆	中等	福州粮油批发市场	4400		
东北大豆	中等	浙江省东南粮油批发市场	4500	4500	4500
红小豆	二等	北京锦绣大地玉泉路粮油批发市场	6900	7400	6400
红小豆	中等	杭州粮油批发交易市场	8400	8500	8300
绿豆	二等	北京锦绣大地玉泉路粮油批发市场	9300	9600	9000
绿豆	一等	杭州粮油批发交易市场	10000	10100	9900
毛绿豆	二等	山西运城小麦批发交易市场	7600		
明绿豆	二等	山西运城小麦批发交易市场	10200		
白芝麻	二等	杭州粮油批发交易市场	11800	11900	11700
白芝麻	二等	北京锦绣大地玉泉路粮油批发市场	14500	14800	14200
黑芝麻	二等	杭州粮油批发交易市场	13600	13700	13500
花生仁	中等	杭州粮油批发交易市场	9400	9500	9300
标桐油	散装	北京锦绣大地玉泉路粮油批发市场	7350	7700	7000
大豆油	精炼	南方粮食交易市场	8400		
大豆油	一级	杭州粮油批发交易市场	8400	8420	8380
豆油	散装	北京锦绣大地玉泉路粮油批发市场	8000	8000	8000
豆油	一级	四川省粮油批发市场	8400		
豆油	一级	华中粮食中心批发市场	7900		
豆油	一级	浙江省东南粮油批发市场	8400	8600	8400
赣晚籼 923	优质	南方粮食交易市场	3900		
精糠油	中等	杭州粮油批发交易市场	8000	8020	7980
棉油	四等	山西运城小麦批发交易市场	8100		
色拉油	国标	华中粮食中心批发市场	8050		
色拉油	散装	山西运城小麦批发交易市场	8600		
色拉油	散装	北京锦绣大地玉泉路粮油批发市场	8250	8300	8200
色拉油	一级	福州粮油批发市场	8600		

地 址：武汉市武昌区梅苑路 120 号 邮 编：430071

热 线 电 话：027- 87121822 转 802 传 真：027-87121466

网 址：www.hbgrain.com （湖北粮食网） email：hblsxxzx@126.com