

# 易粮通

操作指南

---

2019-5

## 项目背景

为认真贯彻落实党的十九大精神，适应粮食收储制度改革，粮食储备司会同粮食交易协调中心研究开发“易粮通”微信小程序，以此为切入点，帮助农民卖粮，做好政策性粮食收购，服务市场化购销，促进粮食顺畅流通，保护种粮农民利益。“易粮通”主要有8项功能，具体如下：

- 一、综合信息。内容为国内外主要粮食网站发布的新闻资讯、专家观点、行情分析等信息，并辅助显示国内、国际主要粮食品种期货价格指数，以供用户参考；
- 二、粮食政策。发布国家和各省当地各项粮食政策；
- 三、质价标准。公示国家最低收购价质量标准 and 增扣量规定、国家粮油质量标准等各项质量标准；
- 四、收储库点分布。即时查询当地收储企业联系方式、仓容状态、收购价格以及详细地址；
- 五、供求信息发布。用户提交粮食供应及需求信息，同时查询已有供求信息进行询价；
- 六、交易，实时查看政策性及地方性交易情况、行情、仓单、融资及物流产品；
- 七、在线预约，用户可提前向粮食收购企业和收购库预约售粮；
- 八、建议信箱，会员可向相关粮食主管部门提出关于粮食收购和销售的相关意见及建议。

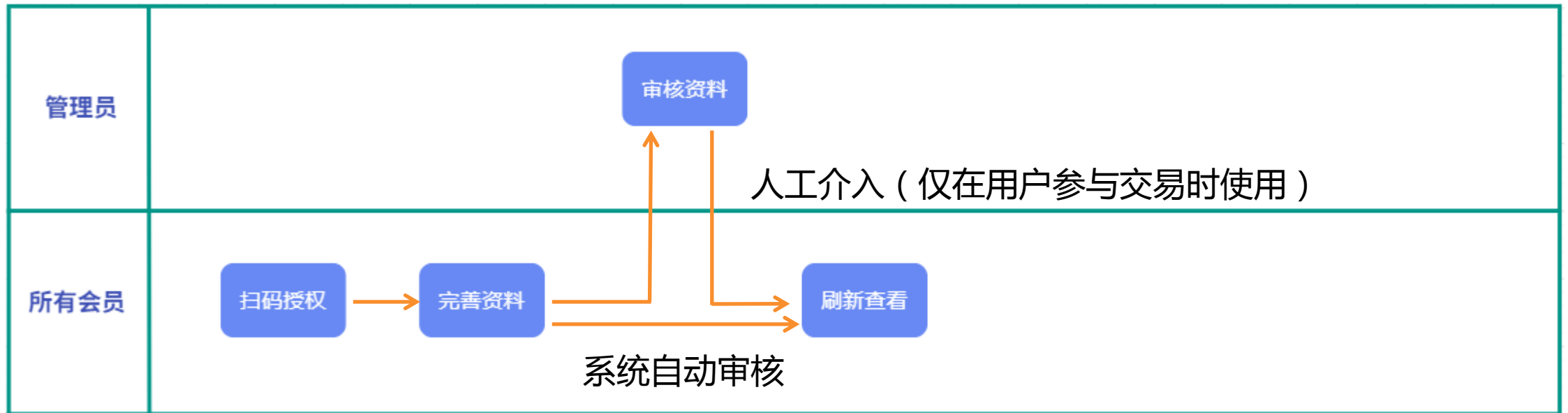
## 角色和功能介绍-示意图

	咨询	注册会员	供求	周边和预约	建议信箱
管理员		审核会员资料	审核供求	审核粮食收购计划	回复“建议信箱”
所有会员	咨询浏览	授权和注册 修改资料	发布供求 供求列表 询价 询价记录	查看周边信息 导航	建议信箱 查询建议回复
种粮大户				卖粮预约 查看预约信息	
库点与企业				发布粮食收购计划 查看预约情况	

# 目录

- 一、扫码授权和完善资料
- 二、信息、交易、周边定位、发布供求等功能介绍
- 三、我的信息资料管理及建议信箱

扫码授权和完善资料-示意图



## 扫码登录

点击“微信登录”，弹出授权，点击“允许”。



## 完善资料

首先需要选择身份（种粮大户、经纪人、加工企业、收储企业等），资料完善后系统自动审核，通过后可进入小程序进行咨询浏览、供求发布、收购计划发布、预约等操作。**未完善资料用户仅有浏览权限。**



信息

综合

粮食政策

质价标准

最低收购价收储库点

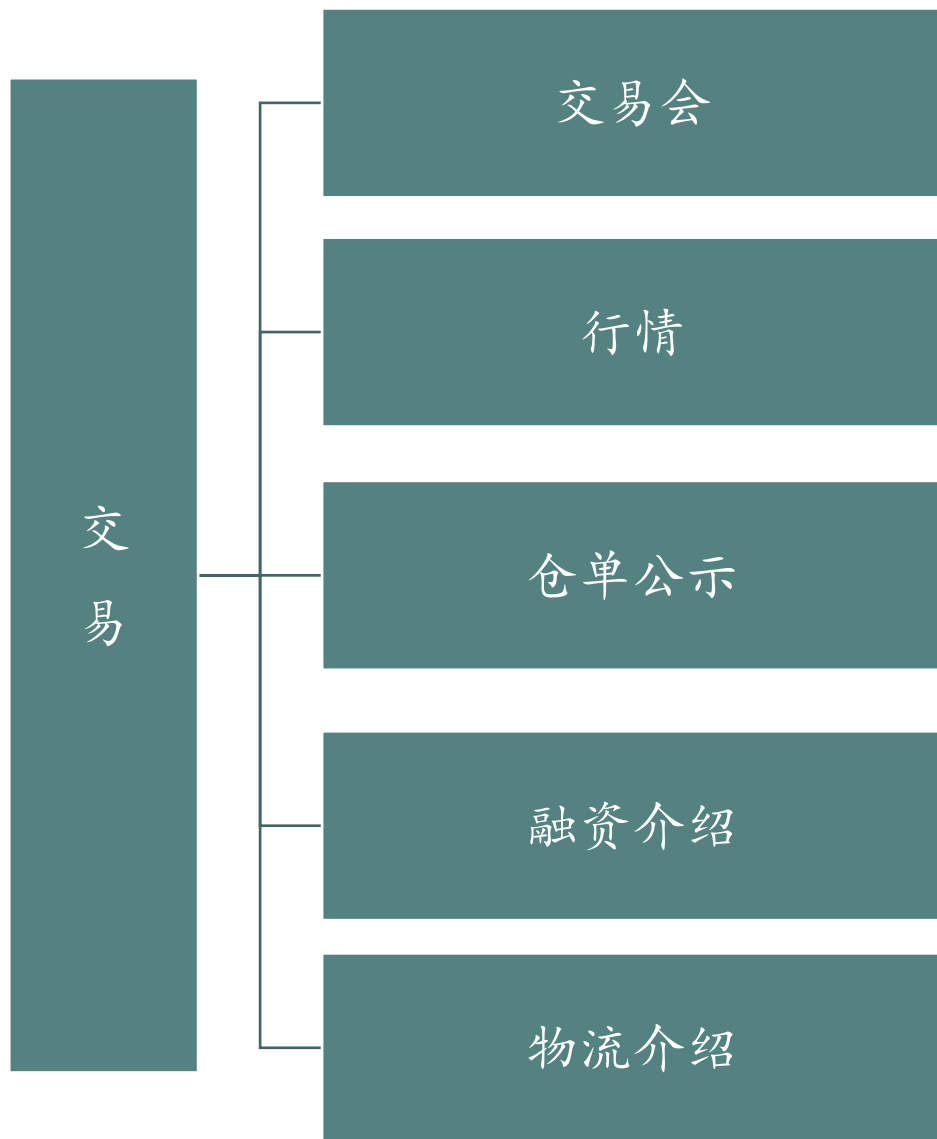




## 信息-所有会员

可浏览最新的综合、粮食政策、质价标准和最低收购价收储库点相关信息。

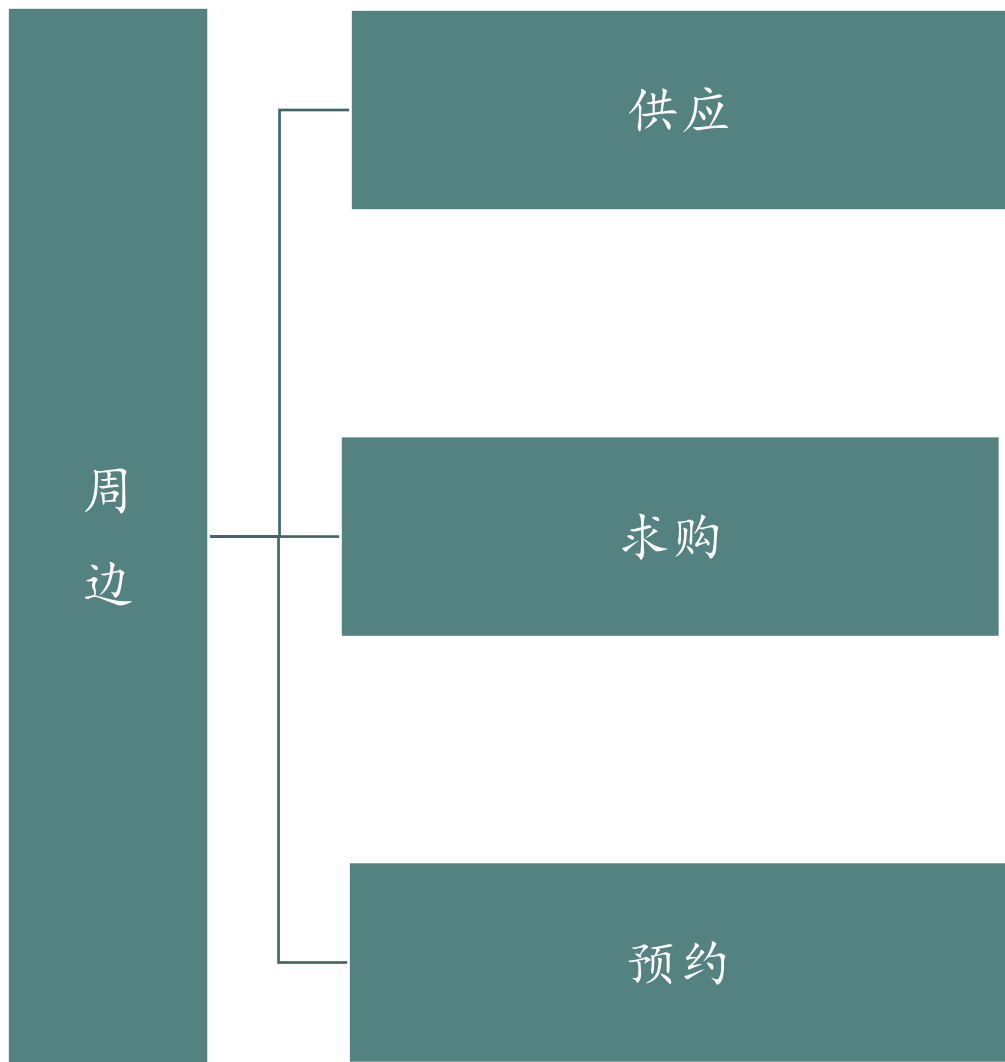




## 交易-所有会员

可实时浏览交易数据，最新的粮食行情，仓单公示信息，融资产品及物流服务等相关信息。使用“交易”功能的用户，身份真实性交易中心系统会进行再次复核，通过后方可使用。

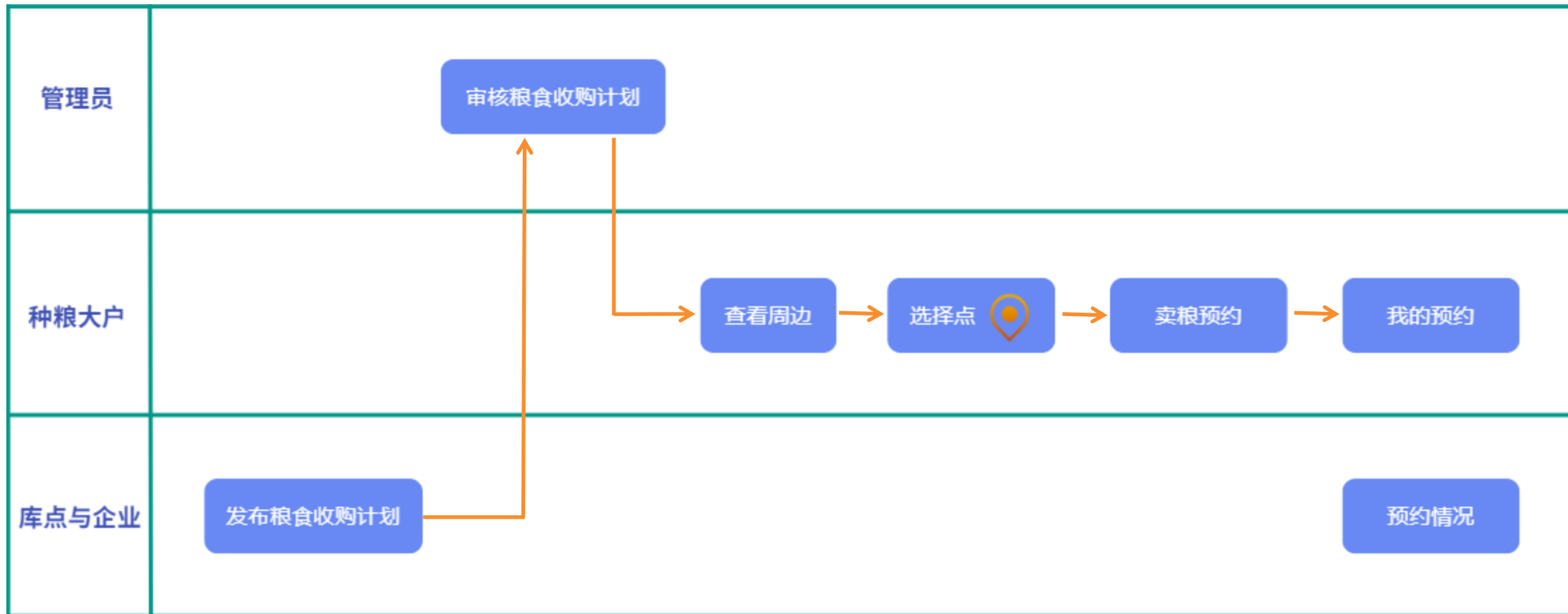




交收库： 收购计划： 求购： 供应：

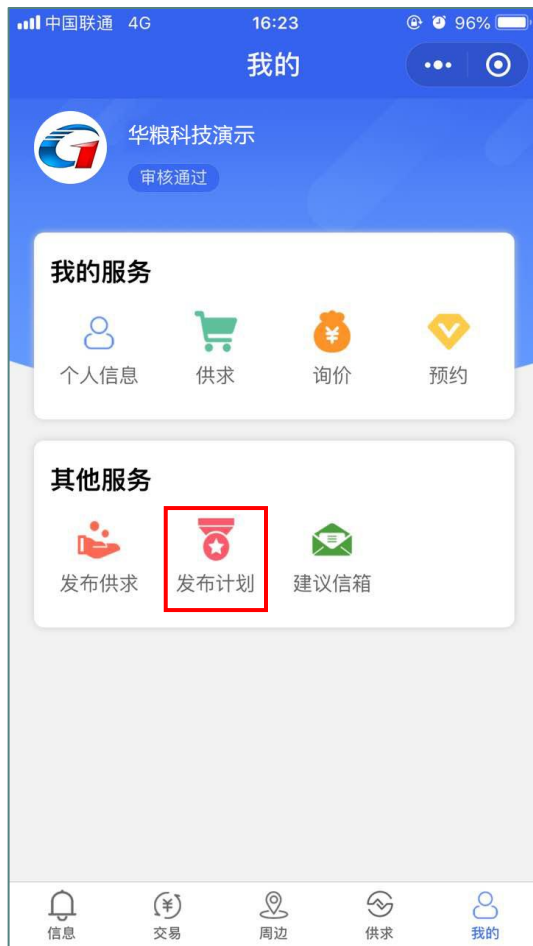


## 发布收购计划和卖粮预约-示意图



## 发布粮食收购计划-库点和企业

库点和企业可在“我的”中，发布粮食收购计划，种粮大户可在“周边”中查看和进行“卖粮预约”。



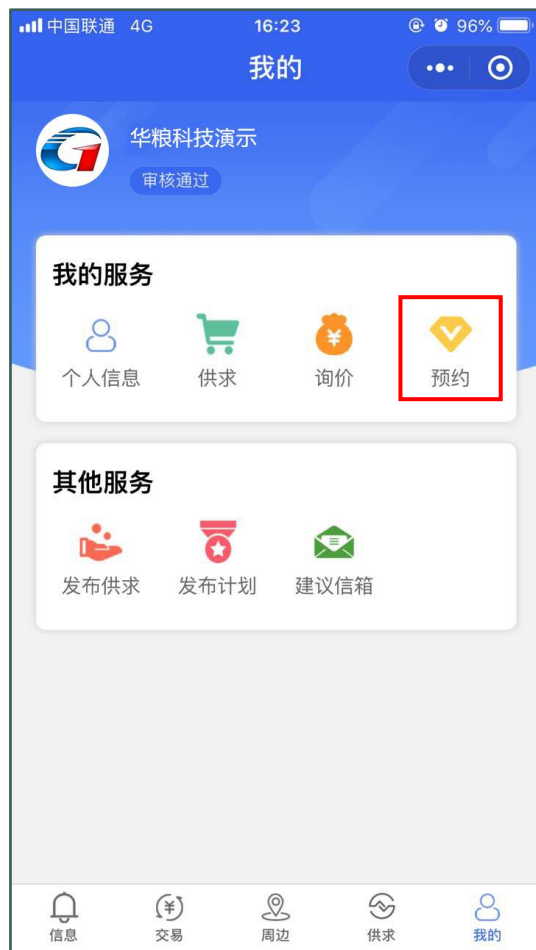
## 卖粮预约-种粮大户

种粮大户和经纪人可在“周边”中查看附近库点并进行“卖粮预约”。

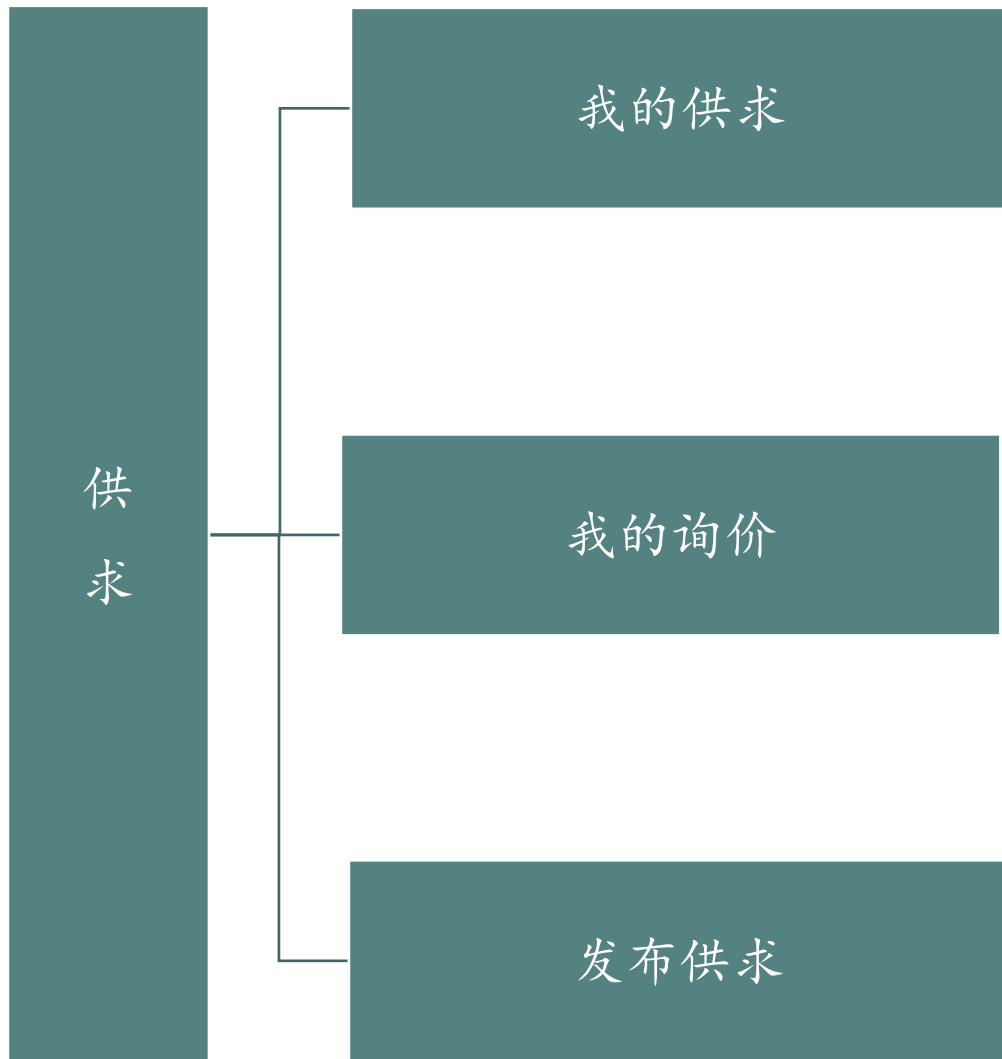


## 预约情况

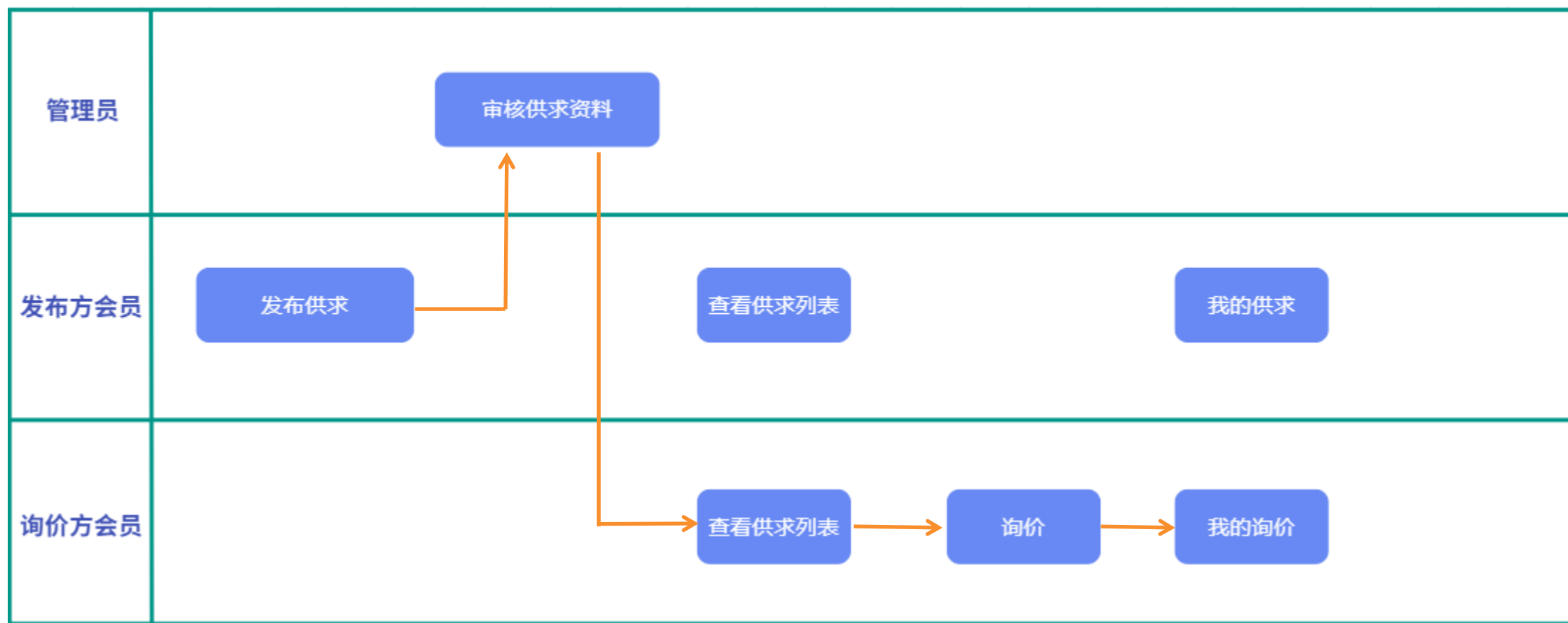
库点和企业可在“预约”中，查看收购计划信息和种粮大户“卖粮预约”详情。







供求模块-示意图



## 发布供求

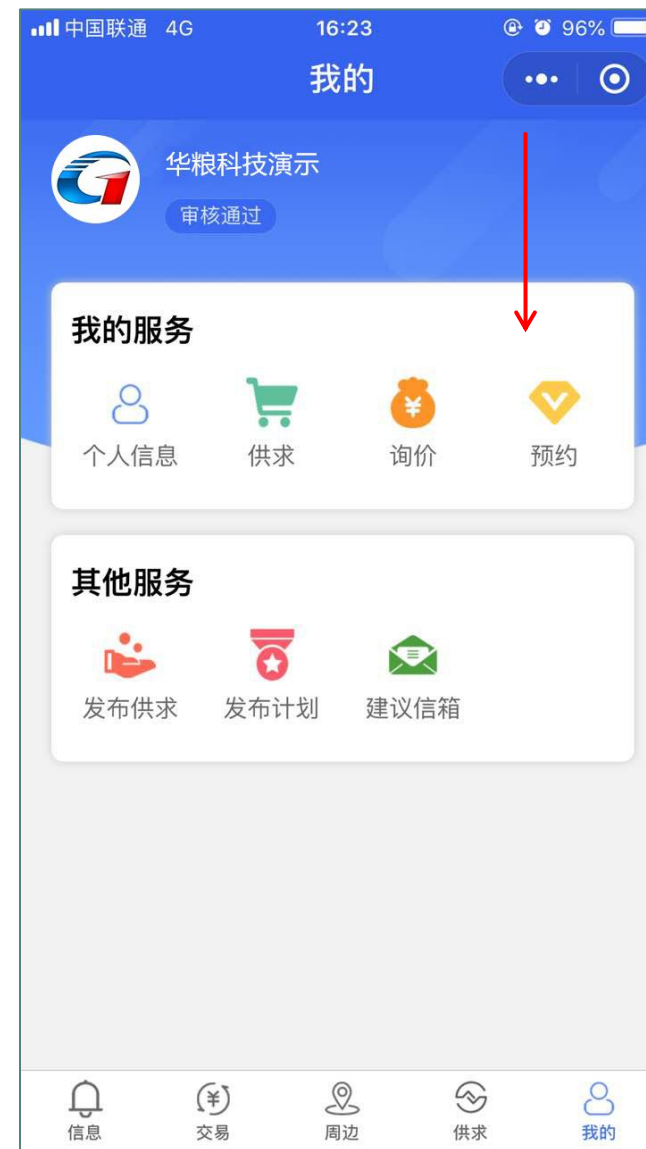
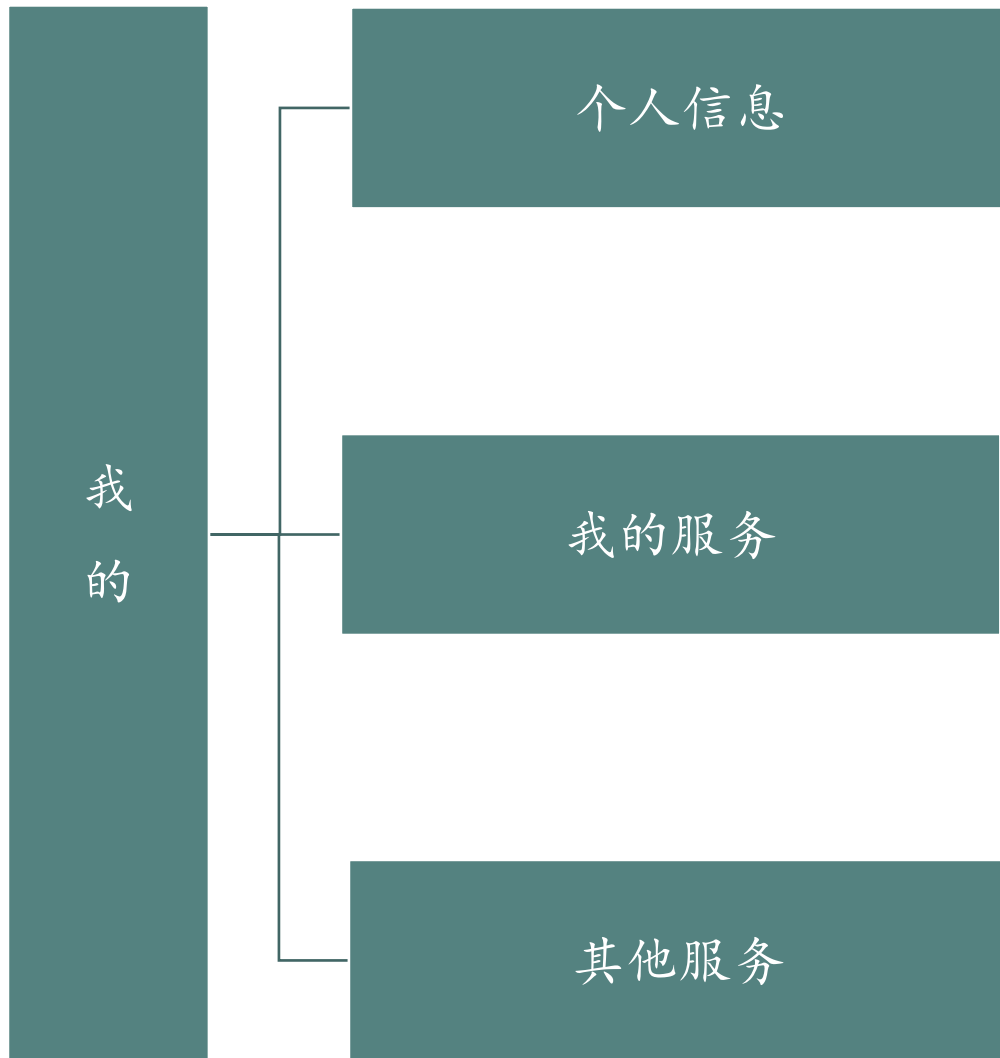
所有会员都可以在“供求”中发布供求，待后台审核通过，其他会员可在“供求”中查看并询价。



## 询价

询价有相互关系，固分为两种。1. 会员对某一供求进行询价。2. 会员的供求信息被询价。





此页面功能根据角色不同有所区分。

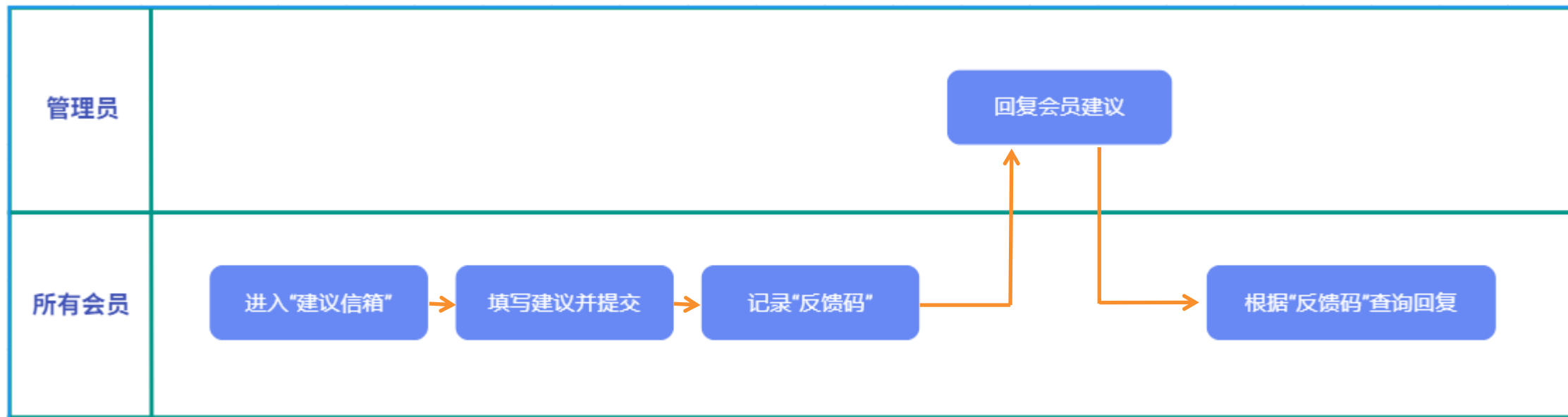
## 个人信息修改

已经注册的会员可在“个人信息”中查看自己的信息，并可以修改非关键信息。（灰色字体表示不可修改）

我的昵称	逆风
类型	存储库
企业名称	演示最低收购价收储库点
绑定手机号	18530806358
省份	国家粮食局
地址	河南郑州
企业法人姓名	张三
企业法人身份证号	321022196602082631
身份证附件	
<div style="border: 2px solid red; padding: 5px; display: inline-block;">提交</div>	

我的昵称	逆风
类型	存储库
企业名称	演示最低收购价收储库点
绑定手机号	18530806358
省份	国家粮食局
地址	河南郑州
企业法人姓名	张三
企业法人身份证号	321022196602082631
身份证附件	
统一社会信用代码	914404007480139363
统一社会信用代码附	

建议信箱功能-示意图



## 建议信箱

会员可以在“建议信箱”中提交建议，点击提交后会获取“反馈码”，待后台回复后可在提交页面底部点击“查询建议信件”，输入反馈码和手机号，查看回复信息。





感谢您的观看

THANK YOU FOR YOUR WATCHING

---